

Sendwix 7DF-LP je určen pro vyzdívání nosných obvodových i vnitřních stěn tl. 200 mm na tenkovrstvé lepidlo. Slouží jako poloviční formát k cihlám 14DF-LP pro vazby zdiva u ostění otvorů, na rozích a T spojích stěn. Využívá se také na stěny, do kterých se kotví např. fasádní obklady nebo přízdívky.

Technické údaje zdicího bloku

Rozměry d × š × v (mm)	248 × 200 × 248
Třída objemové hmotnosti prvku	2
Hmotnost průměrná inf. (kg/ks)	22,4
Nasákavost (%)	10–18
Nebezpečné látky	I < 1,0
Barva	bílá
Počet kusů na paletě (ks)	48
Hmotnost palety průměrná inf. (kg)	1 100
Zakládací malta	Profimix ZM-920
Zdění na lepidlo	Profimix ZM-921
Výrobní závod	Bzenec

Technické údaje zdiva

Tloušťka zdiva bez omítky (mm)	200
Spotřeba bloků (ks/m ²)	16,0
Spotřeba bloků (ks/m ³)	80,0
Spotřeba lepidla (kg/m ²)	3,5
Spotřeba lepidla (kg/m ³)	17,5
Spotřeba zakl. malty tl. 20 mm (kg/bm)	6,2
Plošná hmotnost zdiva s omítkou (kg/m ²)	405
Směrná pracnost zdiva (Nh/m ²)	0,45
Třída reakce na oheň	A1
Požární odolnost s oboustrannou omítkou tl. 15 mm	REI 180
Laboratorní vzduchová neprůzvučnost R_w (dB)	52

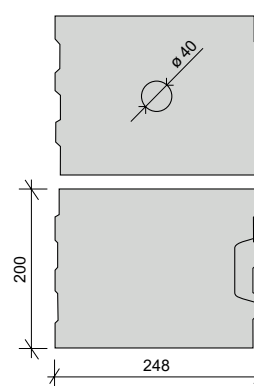
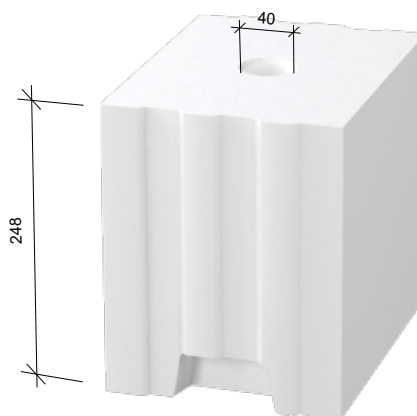
Statické údaje

Skupina zdicích prvků	1		
Děrování (%)	1		
Pevnost bloků v tlaku normalizovaná (N/mm ²)	20	25	30
Charakteristická pevnost zdiva tlaku f_k (N/mm ²)	10,2	12,3	14,4

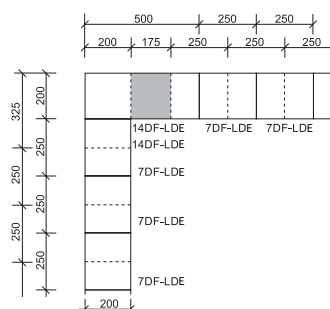
Tepelnětechnické údaje

Tepelná vodivost $\lambda_{10, dry, unit}$ (W/(m·K))	0,805
Měrná tepelná kapacita c (kJ/(kg·K))	1
Faktor difuzního odporu μ (-)	5/25

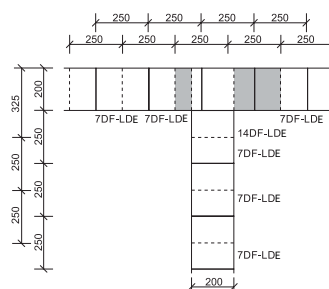
Vnější a vnitřní nosné zdivo tl. 200 mm



Převazba rohu 200/200 mm 7DF/7DF








T převazba 200/200 mm 7DF/7DF



◀ Více informací o 7DF-LP

Doplňkový sortiment k tloušťce stěny 200 mm

Zdicí bloky	Tepelněizolační bloky	Věncovky	Překlady
<p>Na převazbu rohů</p> <p><u>Sendwix 14DF-LP</u> (498 × 200 × 248)</p> 	<p><u>Sendwix 14DF-D THERM</u> (498 × 200 × 113)</p> 	<p><u>Sendwix 7DF-U</u> (250 × 200 × 240)</p> 	<p><u>Sendwix 7DF</u> (1000 až 3000 × 200 × 240)</p> 
<p>Výškový poloviční formát</p> <p><u>Sendwix 14DF-LDE</u> (498 × 200 × 248)</p> 			



[Více informací o 7DF-LP](#)

Změny technických údajů vyhrazeny. Odkazy na způsob zabudování jsou doporučením výrobce.

Tyto poznatky vychází ze současného stavu použití našich výrobků ověřených v praxi.

Vydáním tohoto informačního listu ztrácí všechny předchozí svou platnost.

Vydání: 1. 9. 2023